

## CHAPITRE II : ZOOTECHNIE GENERALE DES CHIENS


### I. Généralités

#### 1.1. Place des chiens dans le règne animal


Le genre **Canis** appartient à la famille des **Canidae**, ces derniers dérivent du sous-ordre des **Canoidés**, classe des **Mammifères** pourvus d'un placenta (sous-classe des Placentaires) et qui se regroupent dans l'embranchement des **Vertébrés** du règne **Animal** (cf. tableau 1). La chien domestique dont le nom scientifique est « *Canis familiaris* » appartient à :

**Tableau 1** : Place des chiens dans le règne animal.

<b>Règne</b>	<b>Animal</b>	
<b>Embranchement</b>	Vertébrés	
<b>Classe</b>	Mammifères	
<b>Sous- classe</b>	Placentaires	
<b>Super-ordre</b>	Carnivores	
<b>Ordre</b>	Fissipèdes	
<b>Sous-ordre</b>	Canoidés	
<b>Famille</b>	Canidae	
<b>Sous-famille</b>	(regroupe 13 genres)	
<b>Genre</b>	Canis (regroupe les chiens, les dingos, les loups, les chacals et les coyotes)	
<b>Espèces</b>	<b>Canis familiaris</b>	Chien domestique (2n = 78) (cf. figure 1)
	<b>Canis lupus</b>	Loup, ancêtre du chien (cf. figure 2)



**Figure 1** : Chien (*Canis familiaris*).



**Figure 2** : Loup (*Canis lupus*).

## 1.2. Origine et domestication du chien

L'ancêtre du chien qui fait l'unanimité est le loup. De nombreux auteurs pensent que la diversité des races canines découlait d'une origine multiple : loup et chacal.

Le chien a été la première espèce animale domestiquée vers 12 000 ans avant J.-C.

### Fiche technique

**Espérance de vie** : 10-15 ans (selon la taille).

### Denture (adulte) :

*incisifs*  $\frac{3}{3}$  *Canines*  $\frac{1}{1}$  *pré - molaires*  $\frac{4}{4}$  *molaires*  $\frac{2}{3}$  = 42

### Normes physiologiques :

Température corporelle : 38-39°C (chez l'adulte).

Fréquence cardiaque : 70-120/min

Fréquence respiratoire : 14-20/min.

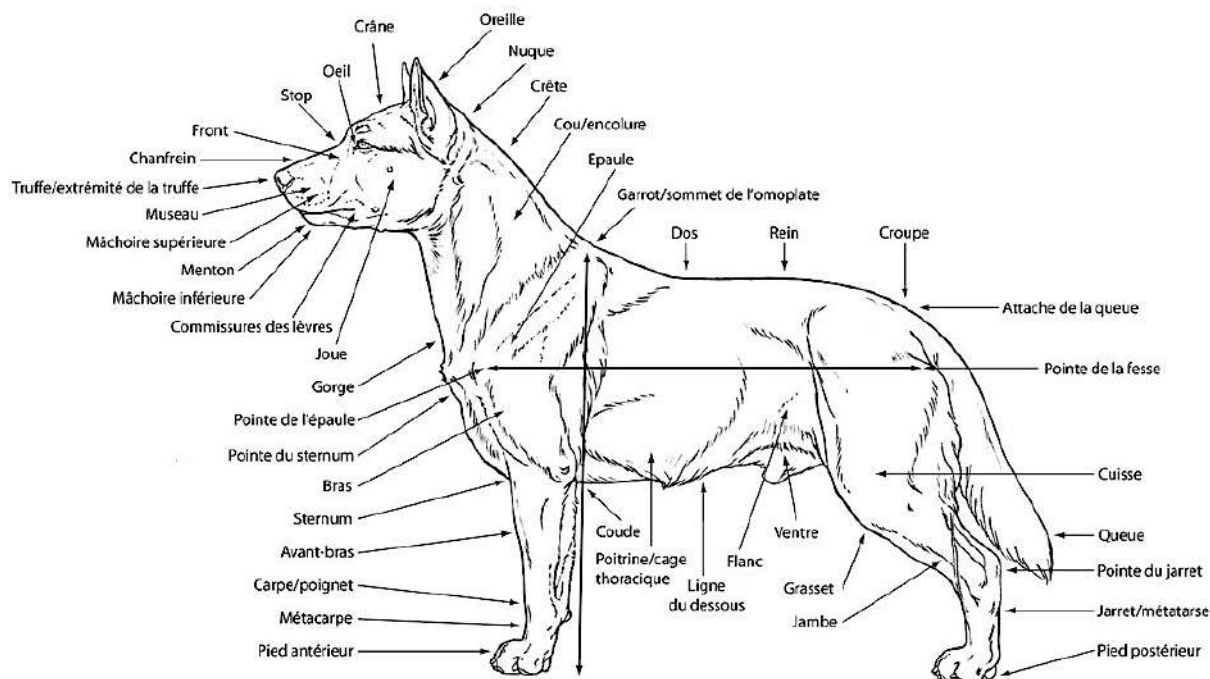
Volémie (volume du sang) : 80-90 mL/kg de poids.

Cycle sexuelle (chez la femelle) : 6 mois.

Durée de gestation : 58-63 jours.

Lactation : 40-50 jours.

## 1.3. Régions corporelles extérieures du chien



**Figure 3** : Les différentes régions corporelles extérieures du chien.

## 1.4. Terminologie

**Tableau 2** : quelques expressions utilisées chez les chiens (*En. Dog*).

Expression	English	Définition
Chien	<i>Dog</i>	Chien mâle adulte (Mâle entier ♂).
Chienne	<i>Bitch</i>	Femelle reproductrice (♀).
Chiot	<i>Pup or puppy</i>	Jeune chien mâle ou femelle avant maturité sexuelle (12 – 18 mois).

## II. Ethnologie générale canine

### 2.1. Variations de la plastique (morphologie générale)

#### 2.1.1. Variations du format (hétérométrie)

On distingue :

- Les chiens **eumétriques** de taille moyenne (e.g. Épagneuls) ;
- Les chiens **hypermétriques** très grands (e.g. Dogue Allemand ; Mastiff) ;
- Chiens **éllipométriques** ou chiens nains (e.g. Brabançon).

#### 2.1.2. Variations des proportions corporelles (Anamorphose)

Il s'agit d'apprécier la forme de l'animal dans ses trois dimensions : hauteur, largeur et longueur. Trois types peuvent être distingués :

- Les **longilignes** : Chiens ayant des formes étirées et sveltes (e.g. Lévrier) ;
- Les **brévilignes** : Chiens aux proportions trapues, aux formes refoulées (e.g. Bulldog) ;
- Les **médiolignes** : Proportions normales, chiens ni trop petits ni trop grands (e.g. Malinois).

#### 2.1.3. Variations de la silhouette générale et des aplombs (Alloïdisme)

La silhouette (profil) est le dessin qui indique par un simple trait le contour du corps.

On distingue 3 types de profil :


- Les **rectilignes** : Le front et le chanfrein sont parallèles, le stop (dépression entre le front et le chanfrein) est bien marqué (e.g. Malinois).

- Les **convexilignes** : Le stop est très effacé, le front est plus ou moins convexe (e.g. Bull terrier).
- Les **concavilignes** : Le stop très accentué, la face est plus ou moins refoulée (e.g. Boxer).

#### 2.1.4. Autres variations morphologiques

##### a) La tête

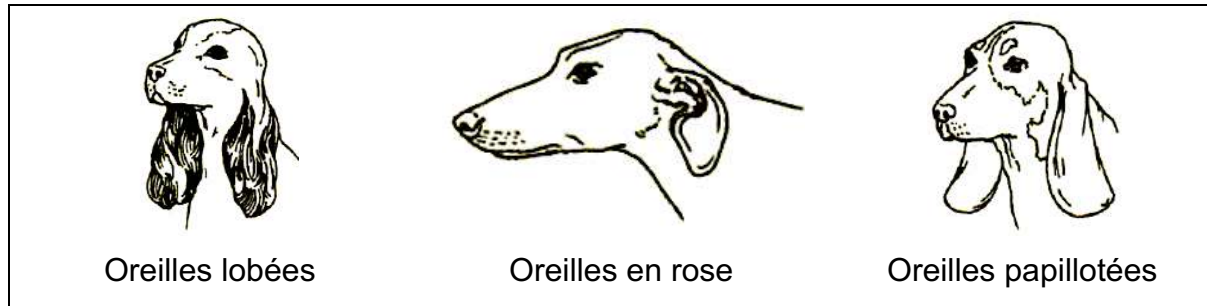
La longueur du crâne et du museau revêt une importance particulière de même que leurs axes qui peuvent être parallèles (cas des bergers), divergents (cas des pointers) ou convergents (cas de certains lévriers).



Le stop peut être plus ou moins apparent ou effacé. Le crâne peut être plat ou bombé, le museau long, large, pointu. La présence et le développement des babines sont aussi importants.

Les oreilles peuvent avoir un port dressé, tombant ou semi-tombant. Leur orientation peut être droite, écartée ou pointant vers l'avant. Leur taille, leurs mouvements et leur emplacement sur le crâne sont aussi variables (attachées hautes ou basses).



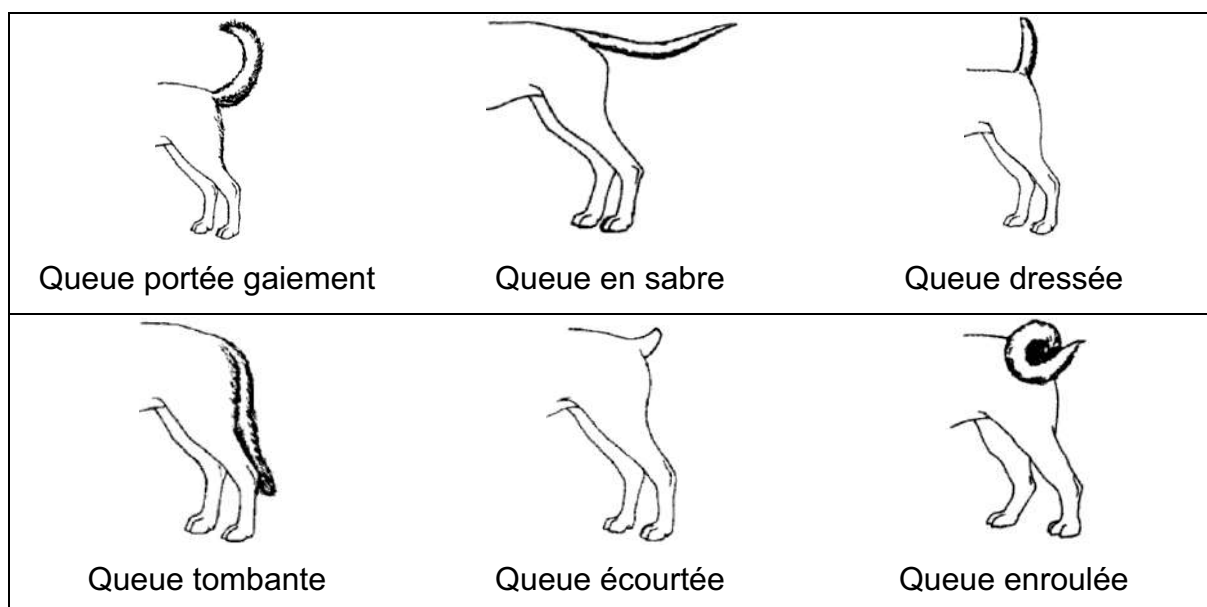


La coloration de l'iris (œil) en général, peut être jaunâtre, brunâtre, bleue (e.g. Siberian Husky). Certains chiens peuvent avoir les yeux vairons.

L'orientation de l'œil dépend du type du chien : l'œil est rond sur un axe perpendiculaire chez les brévignes ; il est ellipsoïdal sur un axe pratiquement parallèle à celui du crâne chez les longilignes. Il est de forme et de position intermédiaires chez les médiolignes.

### b) La queue

La forme et le port de la queue diffèrent d'une race à l'autre. Certains chiens naissent sans queue (dits : anoures) ; d'autres à queue courte (brachyours). Le port de la queue est d'une grande importance dans la détermination de la race, ainsi elle peut être : en sabre (en cimenterre), enroulée (en cor de chasse), dressée ou basse (tombante).



## c) Les pieds

Le pied antérieur du chien a cinq doigts, et le pied postérieur quatre doigts. La forme des pieds peut être arrondis (appelés aussi pieds de chat, e.g. Fox-Terrier) ou ronds (e.g. Schnauzers), ovales (e.g. Bergers des Pyrénées) ou allongés (dits pieds de lièvre, e.g. Lévrier).

## 2.2. Variations de la phanéroptique

La robe des chiens est caractérisée par la longueur du poil, sa texture et son coloris :

- Un chien peut être nu (e.g. chiens Nus du Mexique), à poils ras (e.g. Dogues), à poils mi-longs, soyeux, ondulés ou laineux (e.g. Caniches, Collies ou Épagneuls), à poils longs et durs (e.g. Terriers et Griffons).
- La coloration du pelage résulte de la présence de pigments (les **mélanines**), qui existent sous deux formes :
  - L'**eumélanine** ou pigment sombre, noire ou marron ;
  - La **phaeomélanine** ou pigment clair, fauve.
  - En l'absence de pigment, on obtient le blanc.

Les robes sont classées en simples, composées et modifiées :

### 2.2.1. Robes simples

Elles ne renferment qu'un seul pigment, sombre ou clair, ou en sont totalement dépourvues. On en distingue trois types :

#### a) Robes sombres

Les poils contiennent de l'eumélanine. Elles sont noires ou marron si le pigment n'est pas dilué, bleues ou beiges si celui-ci est dilué.

- La robe unie noire ;



- La robe marron (ou brun-chocolat) connaît des variations de nuances plus ou moins foncées. La truffe est obligatoirement marron. L'iris tend à s'éclaircir.



- La robe bleue est obtenue par dilution du pigment noir. La truffe est obligatoirement bleue et les animaux sont bleus dès la naissance. Des variations de nuances sont possibles.



- La robe beige est obtenue par dilution de la couleur marron. Elle connaît des variations de nuances. La truffe est elle-même beige. L'iris est clair.



### b) Robes claires

Elles sont colorées par la phaeomélanine. Elles sont fauves si le pigment est normal et sable s'il est dilué. Les robes fauves et sable connaissent de grandes variations dans leurs nuances.

- La robe fauve varie de l'orangé au rouge acajou. La truffe peut être, normalement, noire, marron ou fauve (rougeâtre). La teinte est souvent éclaircie en parties déclives et aux extrémités. D'autres nuances existent : abricot (jaune rosé) et l'orange.





- La robe sable est obtenue par dilution de la couleur fauve. Elle varie du crème au blanchâtre. On observe d'importantes variations de nuances, pouvant aller jusqu'au blanchâtre chez les animaux les plus clairs. La truffe est toujours pigmentée et peut être de couleurs variées, normales ou diluées.



### c) Robe blanche

Les poils sont totalement dépourvus de pigments. Toutes les couleurs de truffe sont possibles, y compris la dépigmentation, partielle (ladre) ou totale (couleur chair).



### 2.2.2. Robes composées

Les robes composées renferment les deux pigments, sombre et clair avec absence totale du blanc. Elles sont uniformément colorées et bi-pigmentées. Selon la manière dont l'eumélanine et la phaeomélanine se répartissent, on peut identifier cinq types de robes, qui connaissent par ailleurs un certain nombre de variantes : le fauve masqué, le fauve charbonné, le fauve bringé, le noir marqué de fauve et le fauve à manteau.

- La robe fauve (ou sable) masqué possède un masque plus ou moins étendu sur la face (Masqué sous-entend de noir sinon de marron, de bleu...). La truffe est de la même couleur que le masque.



- La robe fauve (ou sable) **charbonné** se caractérise par la présence de poils eux-mêmes bi-pigmentés (poils zonés ou agouti) sur tout ou partie du corps, donnant des charbonnures sur les régions concernées. L'abondance du pigment sombre varie considérablement, ce qui confère au fauve charbonné une expression phénotypique très diverse, allant du presque fauve au presque noir.



- La robe fauve (ou sable) **bringé**, l'eumélanine se condense en des rayures transversales appelées « bringeures ». Celles-ci sont plus ou moins abondantes, pouvant aller jusqu'au presque noir.



- La robe noir marqué de fauve (ou sable) et ses variantes correspond au « noir et feu » des nomenclatures traditionnelles. Les marques fauves sont localisées aux extrémités. Les variantes viennent du remplacement du noir par du bleu, du marron ou du beige. Les marques fauves parfois s'observent sur un fond de robe entièrement charbonné (ou agouti), réalisant une autre variante, le « fauve charbonné marqué de fauve ».



- La robe fauve (sable) à **manteau** et ses variantes, l'eumélanine est moins ou beaucoup moins envahissante que dans la robe précédente, se réduisant parfois à une simple selle (résidu). Les variantes viennent d'abord du remplacement du noir par du bleu, du marron ou du beige.



### 2.2.3. Robes modifiées

La robe de base, simple ou composée, demeure identifiable mais elle a subi une modification qui en change l'aspect. Trois mécanismes peuvent être responsables de celle-ci : le grisonnement, la bigarrure, la panachure.

- **Grisonnement** : robes grisonnées : La robe est normale dans les premières semaines de la vie, puis elle se mélange peu à peu de poils blanchâtres, en proportions variables.



- **Bigarrures** : robes bigarrées : Seul, le pigment sombre (eumélanine) est concerné. Le fond de la robe est éclairci (dilution, grisonnement, ou les deux à la fois), voire dépigmenté, tandis que la coloration normale se maintient sous forme de taches déchiquetées réparties au hasard.



- **Panachures** : robes panachées : La panachure (blanche) peut être limitée, moyenne, envahissante. La panachure peut être tachetée (petites taches de couleur), mélangée (mélange de poils blancs et de poils de couleur), tavelée (petites taches sur la peau, le poil restant blanc).





### 2.3. Variations de l'énergétique (aptitudes & utilisation)

- **Basset** : type de chien ayant le corps d'un autre chien plus grand dont il dérive, supporté par des membres raccourcis.
- **Bichon** : petit chien de compagnie à poil long ou court, frisé ou soyeux.
- **Bouvier** : chien utilisé pour conduire les bovins.
- **Brachet** : au Moyen-Age, chien courant de moyenne taille, à poil ras.
- **Braque** : Chien d'Arrêt à poil court.
- **Briquet** : type de chiens courants qui représente la réduction harmonieuse d'un type plus grand dont il dérive et qui se situe, pour la taille, entre le chien d'origine et le basset.
- **Chien Couchant** : chien d'arrêt dressé à la chasse au filet que l'on rabattait à la fois sur le chien couché et les oiseaux.
- **Chien Courant** : chien aux oreilles tombantes, qui lance, poursuit, en donnant de la voix et, éventuellement prend à la course la bête chassée.
- **Chien d'Arrêt** : qui s'immobilise quand il sent un gibier à proximité.
- **Chien d'Eau** : chien de chasse au marais pour le gibier d'eau. Il est surtout un rapporteur.
- **Chien de Montagne** : type de molosse à poil long ou demi-long qui a souvent servi de chien de garde des troupeaux de montagne ou sur les plateaux comme l'Anatolie. Le type de chien de Montagne est le *St-Bernard* ou le *Chien de Montagne des Pyrénées*.
- **Chien d'Ordre** : chien courant chassant en meute, en « bon ordre ».

- **Chien de Rouge** : chien de chasse spécialisé dans la recherche du grand gibier blessé, dit également « recherche au sang ».
- **Dogue** : chien au corps massif et imposant, le poil lisse, une grosse tête avec un nez écrasé, un stop marqué, des oreilles semi-dressées, un poitrail large, des pattes puissantes, un fouet touffu.
- **Épagneul** : chien de chasse à poil long ou demi-long, de texture souvent soyeuse, eumétrique, rectiligne, médioligne. Les épagneuls continentaux sont des chiens d'arrêt. Les épagneuls britanniques appelés *Spaniels*, sont des chiens broussailleurs.
- **Griffon** : Chien d'arrêt ou chien courant à poil long ou demi-long, broussailleux ou ébouriffé, ou hirsute.
- **Leveur** : chien qui, comme les Spaniels, lève le gibier, c'est-à-dire le fait partir, sans le poursuivre comme un chien courant ou sans l'arrêter comme un chien d'arrêt.
- **Limier** : chien courant très fin du nez qui quête au bout d'une laisse, en silence.
- **Molosse** : gros chien de garde à tête large, au corps très puissant, aux muscles épais. Les dogues sont des molosses.
- **Pointer** : chien d'arrêt à poil ras, qui marque un arrêt en pointant le nez dans la direction du gibier.
- **Retriever** : chien de chasse destiné à retrouver et à rapporter le gibier blessé ou tué.
- **Setter** : chien d'arrêt des îles britanniques. Comme l'ancien chien « couchant », il arrête couché ou semi couché.
- **Spaniel** : mot français devenu anglais, désignant les épagneuls d'origine britannique, irlandaise et américaine.
- **Terrier** : chien qui chasse les animaux réfugiés dans les terriers, qui « chasse sous terre ».
- **Toy** : chien d'agrément de très petite taille.



## I. Ethnologie spéciale canine

Pierre Mégnin (vétérinaire français du XIXe siècle), a proposé la classification des races canines en fonction des **caractéristiques morphologiques du corps et de la tête**. Cette classification est devenue la référence afin de savoir dans quelle catégorie une race est à ranger. On distingue 4 catégories ou types de chiens :

- **Les lupoïdes** : se caractérisent par une tête en forme de pyramide, à peine concave, des oreilles dressées, un chanfrein allongé à bouche limitée par des lèvres minces bien opposées. Ces chiens sont eumétriques, rectilignes et brévillignes. Leur morphologie évoque celle du loup. Le **malinois**, le **husky sibérien** et le **Blue Bay Shepherd** sont quelques-unes des races canines faisant partie de cet ensemble.



- **Les braccoïdes** : Cette catégorie correspond aux chiens communément appelés « braques » ont une tête de forme prismatique dont le museau est aussi large à l'extrémité qu'à la base. Leur stop est bien marqué, les oreilles sont tombantes. Les babines (lèvres) sont longues et bien détachées, la babine supérieure débordant le niveau de la mâchoire inférieure. Ces animaux sont eumétriques,



conconvilignes et médiolignes. Ils présentent une variante elliptométrique par les Bassets (Artésiens-Normands ou Gascons). Les braccoïdes rassemblent deux types de chiens : les chiens courants (Saint-Hubert, Saintongeois, Poitevins, Briquets, Harriers et Beagles...) et les chiens d'arrêt (Braques, Pointers, mais aussi Épagneuls, Cockers ou Setters).





- Les **molossoïdes** : Plus couramment appelés « molosses », ont une tête massive et arrondie (stop atténué); des oreilles petites et tombantes (sauf dans le cas du bouledogue français); un museau court; des lèvres épaisses et longues. Ces chiens rassemblent les caractéristiques extrêmes du gigantisme au nanisme : ils sont hypermétriques (Saint-Bernard), eumétriques (Boxer), elliptométriques (Bouledogue), voire superelliptométriques (Carlin). Mais tous sont concavilignes et brévilignes. Dans cette famille entrent encore : divers Dogues, Le mastiff et le kangal, etc.









- Les **graïoïdes**, dont la tête en cône allongé porte de petites oreilles couchées en arrière ou redressées, ne présentent pas de stop. Le nez est saillant et anguleux, les lèvres sont minces, peu détachées. Les membres sont grêles, et le ventre, levretté. Ces chiens sont rectilignes ou légèrement convexités, toujours longilignes, parfois hypermétriques. Ce sont les Lévriers en général, parfois eumétriques, comme le Sloughi, ou elliptométriques, comme le petit lévrier d'Italie (Levrette d'Italie).








Ses catégories sont elles-mêmes divisées en dix groupes basés sur la morphologie et l'utilisation des chiens.

Type			Race	Caractéristiques	Photo
Lupoïdes	Berger	D'origine allemande	Berger Allemand	<ul style="list-style-type: none"> <li>▪ Médioligne avec conformation harmonieuse et puissante.</li> <li>▪ Taille 55 à 60 cm pour la femelle et 60 à 65 cm pour le mâle pour un poids de 28 à 35 kg.</li> <li>▪ Oreilles dressées et attachées haut.</li> <li>▪ Robe à poils demi-longs, courts sur la tête, les oreilles et la face interne des membres ; développés et denses autour du cou (collerette).</li> <li>▪ La robe peut être noire, noire et feu, grise uniforme ou nuagée.</li> <li>▪ Utilisation : garde, police, guerre, très peu utilisé comme berger.</li> </ul>	
			Doberman	<ul style="list-style-type: none"> <li>▪ Aspect fin sub-longiligne.</li> <li>▪ Taille 55 à 65 cm pour 20 à 26 kg.</li> <li>▪ Tête étroite. Crâne plat. Stop à peine marqué.</li> <li>▪ Oreilles dressées (souvent amputées).</li> <li>▪ Queue souvent amputée au 15<sup>e</sup> jour (seulement 2 vertèbres sont laissées).</li> <li>▪ Robe à poils courts, brillants de couleur noir et feu ou brun et feu.</li> <li>▪ C'est un chien vif, solide et violent.</li> <li>▪ Utilisation : police, agrément ou chien d'aveugle.</li> </ul>	



			<p>Même taille et poids que le berger allemand</p> <p><u>Catégories :</u></p> <ul style="list-style-type: none"> <li>▪ <b>Berger de Laeken</b> : poil dur fauve bringé.</li> <li>▪ <b>Groenendael</b> : poil long noir. Colerette abondante, franges aux membres et à la culotte. Parfois tache blanche au poitrail.</li> <li>▪ <b>Malinois</b> : poils courts fauve charbonné à masque noir (photo).</li> <li>▪ <b>Tervueren</b> : poils longs autres que noir : fauves plus au moins bringé, ou charbonné.</li> </ul>	
		Berger Anglais (Bobtail)	<ul style="list-style-type: none"> <li>▪ Taille 50 à 55 cm pour 25 à 30 kg.</li> <li>▪ Corps fort abondamment couvert de poils.</li> <li>▪ Crâne de forme carrée. Mâchoire forte et carrée.</li> <li>▪ Oreilles portées à plat sur les côtés de la tête.</li> <li>▪ Robe à poils abondants, ondulés sans boucles et durs. Toutes les nuances de gris sont permises.</li> </ul>	
		Berger Ecossais (Collie / Colley)	<ul style="list-style-type: none"> <li>▪ Taille 50 à 60 cm pour 20 à 30 kg.</li> <li>▪ Sub-longiligne plus élancé que le berger allemand.</li> <li>▪ Tête très longue étroite ressemblant un peu à celle du lévrier. Stop presque imperceptible.</li> <li>▪ Oreilles semi-tombantes.</li> <li>▪ Robe à poils longs extrêmement fournis (sauf au niveau de la tête). Sous poil laineux très dense sur l'encolure et le poitrail. Collier et jabot aux poils très longs. Toutes les couleurs de robes sont admises.</li> </ul>	



		D'origine française	Briard	<ul style="list-style-type: none"> <li>▪ Taille 55 à 65 cm pour 25 à 30 kg. Port solide.</li> <li>▪ Ergot double aux membres postérieurs.</li> <li>▪ Queue longue en crochet porté bas.</li> <li>▪ Tête couverte de poils, barbe, moustaches, poils longs cachant les yeux, sourcils broussailleux. Oreilles coupées en coquilles.</li> <li>▪ Robe à poils longs (7 cm) laineux. Toutes les couleurs uniformes sont admises sauf le blanc. Les couleurs sombres sont les plus recherchées (gris, ardoisé et noir).</li> </ul>	
			Beauceron	<ul style="list-style-type: none"> <li>▪ Un peu plus grand que le briard (65 cm pour 30 à 40 kg).</li> <li>▪ Aspect puissant. Très éclaté.</li> <li>▪ Ergot double aux membres postérieurs.</li> <li>▪ Queue longue portée bas formant un crochet à l'extrémité.</li> <li>▪ Robe à poil ras noir et feu ou noir.</li> </ul>	
			Berger des Pyrénées	<ul style="list-style-type: none"> <li>▪ C'est le plus petit chien de berger. Taille 40 à 50 cm pour 18 à 24 kg.</li> <li>▪ Sa toison abondante le fait ressembler à un briard (dont il a reçu du sang).</li> <li>▪ Oreilles courtes droites lorsqu'elles sont raccourcies.</li> <li>▪ Robe à poils longs ou semi longs toujours bien fournis, plus abondants et plus laineux sur la croupe et la cuisse. Le museau est couvert de poils courts.</li> <li>▪ Robe fauve plus ou moins foncé, gris plus moins claire avec taches blanches (au poitrail et aux pattes), arlequin.</li> </ul>	

	Bouvier	Bouvier des Flandres	<ul style="list-style-type: none"> <li>▪ Ressemble au briard mais les poils sont moins longs surtout sur la tête sauf barbe et moustaches.</li> <li>▪ L'œil est visible contrairement au briard. Oreilles recouvertes de poils (courts comme sur la tête) et taillées en pointes.</li> <li>▪ Queue courte coupée.</li> <li>▪ Robe noir-gris ardoisé (la plus fréquente).</li> </ul>	
		Schnauzer moyen	<ul style="list-style-type: none"> <li>▪ Son nom dérive de la moustache qu'il porte (Schnauz en allemand veut dire moustache).</li> <li>▪ Taille de 40 à 50 cm pour un poids de 20 kg.</li> <li>▪ Sourcils rudes (rugueux) et ébouriffés. Oreilles coupées. Fouet coupé court. Poils rudes et durs (poils fil de fer).</li> <li>▪ Robe couleur poivre et sel ou noir.</li> <li>▪ Variétés : <b>Schnauzer géant</b> (Reisen schnauzer, 65 cm). <b>Schnauzer nain</b> (Zwergschnauzer, 28 cm).</li> </ul>	
	Terriers	Médiolignes	Fox terrier	<ul style="list-style-type: none"> <li>▪ Taille 35 cm pour 6 à 10 kg.</li> <li>▪ Crâne très plat rétréci d'arrière en avant. Stop peu marqué. Museau très pointu. Membres très verticaux. Articulations très ouvertes. Paturons très courts. Pieds de chat (démarche en danseuse).</li> <li>▪ Oreilles semi tombantes, en V avec pointes dirigées vers les yeux. Queue courte portée gaiement (verticalement).</li> <li>▪ Robe : <b>Fox à poil dur</b> : poil très rêche, ondulé mais non frisé. Tête à profil rectangulaire (en raison du toilettage qui conduit à l'épilation très ras de certaines parties : sommet du crâne, oreilles et joues).</li> <li>▪ Robe : <b>Fox à poil ras</b> : tête à profil pointu. Robe blanche avec quelques taches noires ou feu.</li> </ul>




			Airedale terrier	<ul style="list-style-type: none"> <li>▪ Il toise 55 à 60 cm et pèse 20 à 22 kg.</li> <li>▪ Sa conformation ressemble à celle du Fox terrier à poils durs.</li> <li>▪ Sa robe peut être noire et feu, à grand manteau noir ou gris très foncé.</li> </ul>	
Loulou ou Spitz			Bichons	<ul style="list-style-type: none"> <li>▪ Leur conformation est de type Spitz mais cachée par une longue fourrure.</li> <li>▪ Sa taille est d'environ 25 cm et son poids est entre 2 et 3 kg (Les plus petits sont les plus appréciés).</li> <li>▪ La queue est normalement portée relevée et recourbée. Actuellement il y a deux types : <ul style="list-style-type: none"> <li>▪ <b>Bichon maltais</b> : poils très longs, blancs soyeux.</li> <li>▪ <b>Bichon frisé</b> : poils longs, blancs frisés.</li> </ul> </li> </ul>	
			Chow Chow	<p>Ancien chien chinois de garde et de chasse. Il est paisible et peu communicatif.</p> <ul style="list-style-type: none"> <li>▪ C'est un chien d'assez grande taille mais harmonieux (50 cm. Poids : 18 à 25 kg.).</li> <li>▪ Crâne plat et large. Oreilles dressées en triangle équilatérale, largement séparées et implantées au dessus des yeux. Fort avec de nombreux plis de peau. Plis de peau sur le front aussi (air hautain et renfrogné).</li> <li>▪ Fouet porté sur le dos où il retombe en panache recourbé.</li> <li>▪ Fourrure ; poils longs, denses surtout sur l'encolure et le fouet.</li> <li>▪ Couleurs : en général fauve, mais aussi noire, blanche, rouge ou crème.</li> <li>▪ Particularité ; langue et palais de couleur violacé.</li> </ul>	









Autres lupoïdes	Chihuahua	<p>D'origine mexicaine.</p> <ul style="list-style-type: none"> <li>▪ Taille : 18 cm. Poids : 2 kg.</li> <li>▪ Crâne bombé. Stop marqué. Oreilles droites légèrement tombantes à leurs extrémités.</li> <li>▪ Corps solide, charpenté avec une poitrine éclatée. Fouet modérément long.</li> <li>▪ Robe à poils plats, courts, sérés, ras sur le ventre et l'intérieur des cuisses. Il existe une variété à poils longs.</li> <li>▪ Couleur : blanche avec des taches jaunes, blanche et noire ou tricolore.</li> </ul>	
	Pinscher moyen	<p>Appartient à une race apparentée au Schnauzer. Il a contribué au développement du Doberman dont il est la réduction.</p> <ul style="list-style-type: none"> <li>▪ Taille : 45 cm. Poids : 15 kg.</li> <li>▪ Oreilles écourtées, relevées. Fouet : coupé.</li> <li>▪ Robe à poils courts brillants.</li> <li>▪ Couleurs : noir et feu, brun chevreuil. Le pinscher arlequin a une robe grise ou noire sur fond blanc ou très clair.</li> <li>▪ Variété : Pinscher nain (26 cm maximum).</li> </ul>	




Type				Race	Caractéristiques	Photo
Bracoïdes	Chiens d'arrêt	Français	Poils courts	Braque / Braque d'Auvergne	<ul style="list-style-type: none"> <li>Taille : 60 cm pour le mâle et 56 cm pour la femelle. Poids : 22 à 25 kg.</li> <li>Tête très longue et large. Crâne ovale. Chanfrein droit. Stop bien marqué mais en pente douce.</li> <li>Oreilles pendantes, assez longues insérées au niveau des yeux, très légèrement papillotées. L'encolure porte un léger fanon.</li> <li>Le fouet peut être coupé, mais il doit mesurer 15 à 20 cm.</li> <li>Robe à poil ras. Elle peut être pie noire avec mouchetures sur blanc avec teinte générale foncée ou claire avec un mélange relativement uniforme noir et blanc avec reflet bleu.</li> </ul>	
			Poils longs	Épagneul Breton	<ul style="list-style-type: none"> <li>Taille : 45 à 50 cm. Poids : 15 kg.</li> <li>Conformation : légèrement rectiligne (bâti en cob). Corps trapu, musclé. Poitrine assez large.</li> <li>Museau court (2/3 du crâne). Crâne rond. Oreilles tombantes mais courtes, insérées haut. Stop assez peu marqué.</li> <li>Queue courte parfois absente.</li> <li>Robe : marron, pie marron ou pie noire. Muqueuses pigmentées : soit noires ou marron (plus recherchées).</li> </ul>	




			Poils durs	Griffons / Korthals	<ul style="list-style-type: none"> <li>▪ Taille : 50 à 60 cm. Poids : 25 à 30 kg.</li> <li>▪ Conformation : très bien proportionné. Très solide. Assez élégant malgré son aspect hirsute, surtout la tête. Sourcils et moustaches abondantes.</li> <li>▪ Queue courte.</li> <li>▪ Robe à poils rudes comme le Bouvier des Flandres. Sous poil fin et duveteux. La couleur est gris acier ou blanc et marron.</li> </ul>	
	Anglais		Poils courts	Pointer	<ul style="list-style-type: none"> <li>▪ Oreilles plus aplaties et plus larges. Profil caractéristique. Chanfrein et crâne plat. Truffe légèrement retroussée.</li> <li>▪ Robe marron, orange, noire, pie marron, orange noire avec ou sans manteau.</li> </ul>	
			Poils longs	Setters	<p>Chiens d'arrêt anglais à poils longs : setter anglais (Laverak), Setter irlandais, Setter gordon.</p> <p>Taille : 55 à 65 cm. Queue longue portée en sabre.</p> <p>Robe :</p> <p>Setter anglais : Blue belton (pie) : nombreuses taches noires très disséminées ou Melon belton (taches citron) ou Liver belton (taches foie).</p> <p>Setter irlandais : rouge acajou.</p> <p>Setter gordon : noir et feu (le noir prédomine).</p>	

			Retrievers	Labrador retriever	<ul style="list-style-type: none"> <li>▪ Leur format est un peu plus petit que celui du braque mais plus trapu et grossier. Taille : 60 à 65 cm. Poids : 25 à 30 kg.</li> <li>▪ Crâne plat et large.</li> <li>▪ Poils longs et lisses, demi-long ou ras.</li> <li>▪ Fouet s'effilant vers la pointe.</li> <li>▪ Robe à poils courts, sérés et durs au toucher. Elle peut être noire ou jaune.</li> </ul>	
	Allemands	Poils courts		Braque allemand	<ul style="list-style-type: none"> <li>▪ Ressemble au braque français.</li> <li>▪ Taille : 55 à 65 cm. Poids : 25 à 30 kg.</li> <li>▪ Robe marron à fond truité avec plages marron uniformes.</li> <li>▪ Oreilles entièrement plates et plus courtes que celles du braque français. Stop plus marqué. Lèvres à profil mince et carré. Museau plus aminci.</li> <li>▪ Fouet porté horizontalement.</li> </ul>	
		Poils longs		Épagneul allemand	<ul style="list-style-type: none"> <li>▪ De même origine que l'Épagneul français.</li> <li>▪ Taille : 60 à 65 cm. Poids : 30 kg. Oreille tombantes, larges, s'arrondissant à leurs bases. Fouet de longueur moyenne.</li> <li>▪ Robe à poils brillants, légèrement ondulés, avec des franges aux membres et une collerette.</li> <li>▪ Couleur : brun avec liste blanche au poitrail, blanc avec taches brunes ou blanc moucheté de brun.</li> </ul>	




			Poils durs	Drahthaar	<ul style="list-style-type: none"> <li>▪ Intermédiaire entre le Braque allemand et le Griffon d'arrêt à poils durs.</li> <li>▪ Ressemble au braque allemand (taille et format). Moins répandu.</li> <li>▪ Il se distingue difficilement du Griffon Korthals (absence de sous poils et une protubérance occipitale plus marquée).</li> </ul>	
Chiens courants	Français	Taille normale	Poils durs : Griffon bleu de Gascogne, etc.	<ul style="list-style-type: none"> <li>▪ Taille : 45 à 50 cm. Poids : 25 à 30 kg.</li> <li>▪ Robe à poils secs et rêches.</li> <li>▪ Couleur : taches noires sur fonds blanc truité de noir (reflet noir ardoisé). Marques feu aux joues, aux faces internes des oreilles, à la poitrine et aux membres.</li> </ul>		
			Poils ras : Grand Gascon, etc.	<ul style="list-style-type: none"> <li>▪ Taille : 65 à 70 cm. Poids : 35 kg.</li> <li>▪ Tête de format allongé. Chanfrein long.</li> <li>▪ Oreilles fines et papillotées atteignant le bout du nez. Poitrine profonde. Dos long. Pieds de forme ovale. Fouet long.</li> <li>▪ Robe à poils courts et serrés. Peau rose sous le poil blanc, noire sous le poil noir. Robe blanche mouchetée de noir ou noire.</li> </ul>		




			Bassets	Basset bleu de Gascogne	<ul style="list-style-type: none"> <li>Taille : 33 cm. Poids : 15 kg.</li> </ul>	
			Anglais	Beagle	<ul style="list-style-type: none"> <li>Taille : 30 à 36 cm. Poids : 10 à 15 kg.</li> <li>Tête plus ou moins arrondie. Stop bien accusé. Nez noir. Oreilles relativement courtes, pendantes et plates.</li> <li>Fouet moyennement long, porté verticalement.</li> <li>Robe à poils ras, tricolore à taches foncées bien délimitées.</li> </ul>	
			Autres	Teckel	<ul style="list-style-type: none"> <li>On peut rencontrer trois formats : <b>Teckels standard</b> (moins de 9 kg), <b>Teckels nains</b> (moins de 4 kg) et <b>Kaninchen teckels</b> (moins de 3,5 kg).</li> <li>C'est un chien près de terre et long de corps, tout en étant très compact.</li> <li>Tête allongée. Stop peu marqué. Oreille attachées haut.</li> <li>Robe unicolore (rouge, jaune) ou bicolore (noir, marron, gris, blanc avec extrémités feu).</li> </ul>	




			Grand anglo- français	<p>Il existe 3 variétés :</p> <ul style="list-style-type: none"> <li>▪ Grand anglo-français : 70 cm. Tricolore, blanc et noir, blanc et orange.</li> <li>▪ Anglo-français moyen : 51 à 60 cm. Tricolore, blanc et noir, blanc et orange.</li> <li>▪ Anglo-français de petite taille : 42 à 50 cm. Poils courts et brillants.</li> </ul>	
Chiens d'appartement		Dalmatien	<p>Appelé autrefois à tort « Petit Danois ».</p> <ul style="list-style-type: none"> <li>▪ Taille : 50 à 60 cm. Poids : 22 à 30 kg.</li> <li>▪ Sa morphologie est généralement celle du Pointer (crâne un peu plus large ; stop moins accusé). Lèvres relativement fines. Oreilles insérées très en arrière. Corps très musclé. Poitrine très développée dans toutes ses dimensions. Fouet atteignant le jarret et porté horizontalement.</li> <li>▪ Robe : fond blanc avec taches régulières, soit noires, soit brunes (oreilles et queue doivent toujours être tachetées). Les taches n'existent pas à la naissance, elles apparaissent dans les 10 jours qui suivent. Cette pigmentation se retrouve aussi dans les muqueuses.</li> </ul>		
		Caniche	<p>Trois tailles :</p> <ul style="list-style-type: none"> <li>▪ Caniche nain : 28 à 35 cm.</li> <li>▪ Caniche moyen : 35 à 43 cm.</li> <li>▪ Caniche de grande taille : 43 à 50 cm.</li> </ul> <p>Queue : d'habitude amputée de moitié. Oreilles tombantes. Fourrure : robe à poils longs. Le caniche commun a une robe laineuse plus ou moins frisée. Chez le caniche cordé (dit aussi caniche royal), les poils s'agglomèrent en collerette ou cadenette qui retombent presque jusqu'à terre. La robe est de couleur ; noire, blanche, marron ou grise.</p>		



Type	Race	Caractéristiques	Photo
Graioïde	Lévrier anglais (Greyhound)	<ul style="list-style-type: none"> <li>▪ Hyper-longiligne : 63 à 68 cm pour 25 à 30 kg.</li> <li>▪ Face plus longue que le crâne. Tête conique. Mâchoire pointue. Oreilles petites couchées en arrière. Lèvres fines. Mâchoires fortes (défauts fréquents : prognathisme supérieur). Stop très peu marqué.</li> <li>▪ Poitrine profonde et haute. Côtes plates. Ventre peu marqué. Croupe légèrement inclinée. Membres fins et musclés. Fouet long, porté bas ou entre les jambes.</li> <li>▪ Poils ras. Robe unie ou bicolore avec présence fréquente de taches noires.</li> </ul>	
	Lévrier arabe (Sloughi)	<ul style="list-style-type: none"> <li>▪ Taille 60 à 70 cm pour 32 kg. Plus haut sur pattes et plus court que le Greyhound.</li> <li>▪ Encolure plus courte. Oreilles tombantes légèrement rejetées en arrière vers la nuque.</li> <li>▪ Poils ras. Robe de couleur sable avec masque noir et charbonnures autour des yeux. Grise ou fauve.</li> </ul>	
	Lévrier russe (Barzoï)	<ul style="list-style-type: none"> <li>▪ Plus grand et plus lourd que le Greyhound. 75 à 90 cm pour 35 à 45 kg.</li> <li>▪ Tête très fine avec stop inexistant. Oreilles plus couchées reposant sur l'encolure. Croupe avalée. Dos plongeant incliné de haut en bas et d'avant en arrière d'où son profil supérieur en arc de cercle.</li> <li>▪ Poils très longs et fournis sauf sur la tête et les faces antérieures des bras.</li> <li>▪ Robe soit blanche avec taches orangées, feu ou grises, soit robe blanche pure (très rare et plus recherchée).</li> <li>▪ C'est un chien assez peu intelligent utilisé pour la chasse à vue (car son odorat est peu développé). C'est aussi un bon gardien.</li> </ul>	



Lévrier Afghan (Tazi)	<ul style="list-style-type: none"> <li>▪ Son format est comparable à celui du Greyhound.</li> <li>▪ Oreilles grandes, très longues, très larges, attachées bas, plates, couvertes de longs poils soyeux.</li> <li>▪ Robe dorée, rouge, noir et feu à poils très longs soyeux, recouvrant tout le corps sauf la face. Manchon continu autour des membres.</li> <li>▪ Utilisé pour la chasse à la gazelle et au léopard.</li> </ul>	
Lévrier Persan (Saluki)	<ul style="list-style-type: none"> <li>▪ Oreilles longues, tombantes, attachées haut. Excité, l'animal redresse ses oreilles comme un Epagneul.</li> <li>▪ Fouet légèrement enroulé à l'extrémité.</li> <li>▪ Robe à poils courts et soyeux sur le corps mais formant de franges surtout au fouet et aux membres. Il peut être beige, feu, gris, noir avec du feu sur la tête, les membres et le ventre.</li> </ul>	
Levrette d'Italie (petit lévrier italien)	<ul style="list-style-type: none"> <li>▪ Ses formes rappellent en miniature celles du Greyhound et du Sloughi. Taille : 32 à 38 cm pour 5 kg.</li> <li>▪ Tête allongée et étroite. Crâne Plat avec Stop très peu marquée. Lèvres fines et bien appliquées sur la mâchoire qui allongée et robuste.</li> <li>▪ Oreilles attachées bien haut, petites, à cartilage fin. Elles sont pliées sur elles-mêmes et portées en arrière sur la nuque et sur la partie supérieure du cou.</li> <li>▪ Corps à profil rectiligne avec une région dorso-lombaire arquée.</li> <li>▪ Poitrine Etroite et profonde.</li> <li>▪ Queue Attachée bas, fine même à sa racine. Elle est portée bas et droite en sa première moitié pour ensuite se recourber. Passée entre les membres postérieurs et tirée vers le haut.</li> <li>▪ Bons aplombs avec une musculature sèche.</li> <li>▪ Robe à poil ras et fin sur le corps sans la moindre trace de franges. Elle est Unicolore noir, gris, gris ardoise ou jaune. Parfois taches blanches sur le poitrail et les pattes.</li> <li>▪ C'est un animal Réservé, affectueux, docile</li> </ul>	

Type	Race	Caractéristiques	Photo
Molossoïde	Dog de Bordeaux	<ul style="list-style-type: none"> <li>Taille : 60 à 68 cm. Poids : plus de 50 kg pour le mâle et plus de 45 pour la femelle.</li> <li>Tête volumineuse, large, courte. Le tour de la tête est égal à son hauteur. Stop accentué. Mâchoire carrée. Prognathisme de 1 cm. Lèvres épaisses. La peau de la tête est lâche et forme des replis aux joues et aux commissures des lèvres.</li> <li>Oreilles petites attachées haut et pendantes.</li> <li>Encolure énorme avec fanon.</li> <li>Robe à poils ras fauve claire avec masque noir.</li> </ul>	
	Boxer	<ul style="list-style-type: none"> <li>Taille : 50 à 60 cm. Poids : 30 à 35 kg.</li> <li>Crâne massif inscriptible dans un cube. Oreilles naturellement pendantes, mais dressées lorsqu'elles sont taillées en pointes.</li> <li>Corps trapu et membres musclés.</li> <li>Queue coupée.</li> <li>Robe à poils ras et lisses. Elle est soit fauve uniforme, soit bringé avec taches blanches au poitrail, la face, l'encolure et parfois l'extrémité des membres. Les taches ne doivent pas couvrir le tiers de la surface totale.</li> </ul>	
	Bull Dog anglais	<ul style="list-style-type: none"> <li>Chien à poils ras de structure basse. Puissant et très ramassé (il fait la grenouille).</li> <li>Taille : 30 à 40 cm. Poids : 25 kg.</li> </ul>	

Bouledogue français	<ul style="list-style-type: none"> <li>▪ Petit format, ne dépassant pas 10 à 11 kg.</li> <li>▪ Tête à profil ultra-concave avec stop accusé. Oreilles de chauve souris.</li> <li>▪ Corps ramassé et membres relativement courts.</li> <li>▪ Queue relevée portée en trompette et posée sur la croupe (elle doit être relativement courte, mais pas entièrement amputée).</li> <li>▪ Robe à poils ras bringés. Deux robes sont admises : fauve bringé et caille (blanche avec quelques taches fauves bringées).</li> </ul>	
Dog allemand	<ul style="list-style-type: none"> <li>▪ Appelé autrefois « Grand Danois ».</li> <li>▪ Taille : 75 à 90 cm. Poids 52 à 70 kg.</li> <li>▪ Conformation médio-ligne très harmonieuse.</li> <li>▪ Tête parallélépipédique partagée en deux pas le stop. Crâne plat dont la surface est parallèle à celle du chanfrein. Oreilles dressées et généralement amputées.</li> <li>▪ Encolure assez longue (cou de signe), légèrement fléchie à l'extrémité supérieure.</li> <li>▪ Corps massif, mais pas excessivement épais. Côtes rondes. Membres extrêmement musclés. Queue demi-longue.</li> <li>▪ Robe : unicolore fauve ou zain (noire). Bringée (fauve claire à jaune). Danois arlequin : fond blanc avec taches noires, mais différentes de celles du Dalmatien, plus ou moins irrégulières, allongées et fusionnées.</li> </ul>	
Saint-Bernard	<ul style="list-style-type: none"> <li>▪ hyper-métrique et massif. C'est le géant de l'espèce canine.</li> <li>▪ Taille : au moins 70 cm pour le mâle et 60 pour la femelle. Poids : 55 à 90 kg.</li> <li>▪ Tête extrêmement large, expressive. Museau court à angle droit. Oreilles moyennes attachées très haut et tombantes. Encolure très épaisse.</li> <li>▪ Queue longue, large et lourde.</li> <li>▪ Membres à extrémités légèrement évasées, adaptées à la neige. Ergots aux postérieurs très bas presque à l'appui.</li> <li>▪ Robe à poils longs. Pie rouge en général avec du noir. Masque plus ou moins foncé. Taches régulièrement réparties symétriques sur le dos et la tête. Couleur blanche obligatoire au poitrail, les pattes, la pointe de la queue et l'encolure.</li> </ul>	

Leonberg	<ul style="list-style-type: none"> <li>▪ Taille : supérieure à 80 cm pour le mâle et 70 pour la femelle.</li> <li>▪ Tête moyennement longue et épaisse.</li> <li>▪ Queue ayant un beau panache courbe, non enroulée.</li> <li>▪ Poils long bien serré. Toutes les nuances du fauve ou du rouge, sans blanc avec masque noir.</li> </ul>	
Bouvier allemand (ROTTWEILER)	<ul style="list-style-type: none"> <li>▪ Taille : 60 à 65 cm. Poids : 30 kg.</li> <li>▪ Fouet court de naissance, porté horizontalement.</li> <li>▪ Robe à poil court, dense et dur. Elle peut être noire ou noire et feu</li> </ul>	
Terre-neuve	<ul style="list-style-type: none"> <li>▪ Taille : 70 cm. Poids : 55 à 65 kg.</li> <li>▪ Robe à poils plats et durs. Elle est de couleur noir jais.</li> <li>▪ Il existe une variété un peu plus grande, à poils longs soyeux et à robe blanche et noire : c'est le Terre-neuve de Landseer.</li> </ul>	